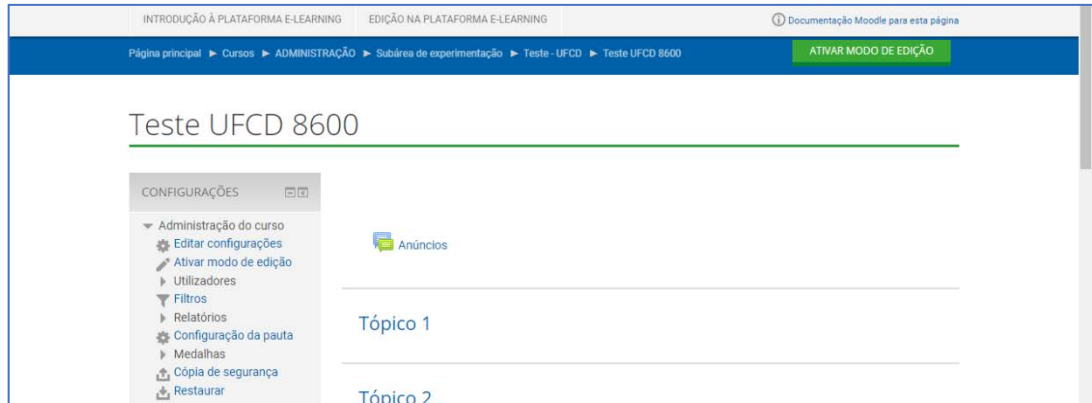


## RESTAURAR

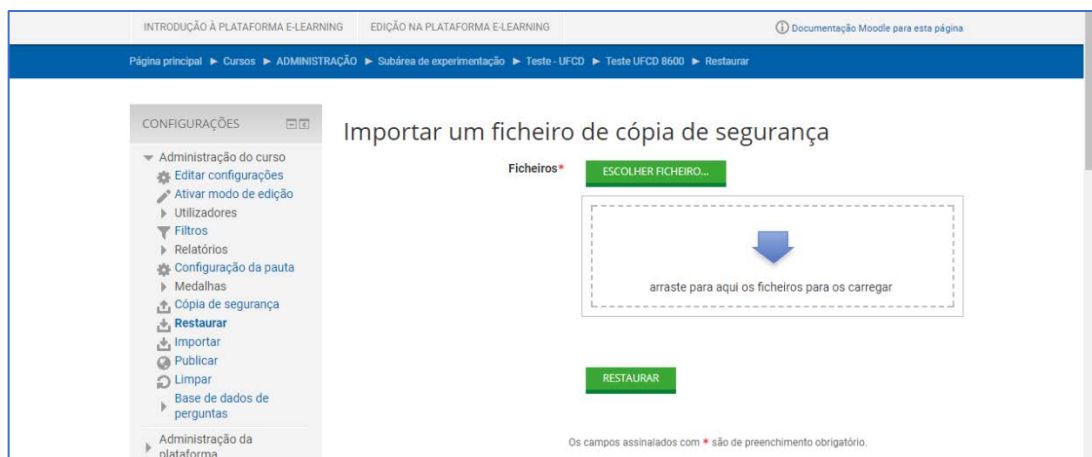
### RESTAURAR CÓPIA PARA UM CURSO EXISTENTE (VAZIO):

1. Restaurar para novo curso a partir da cópia de segurança:

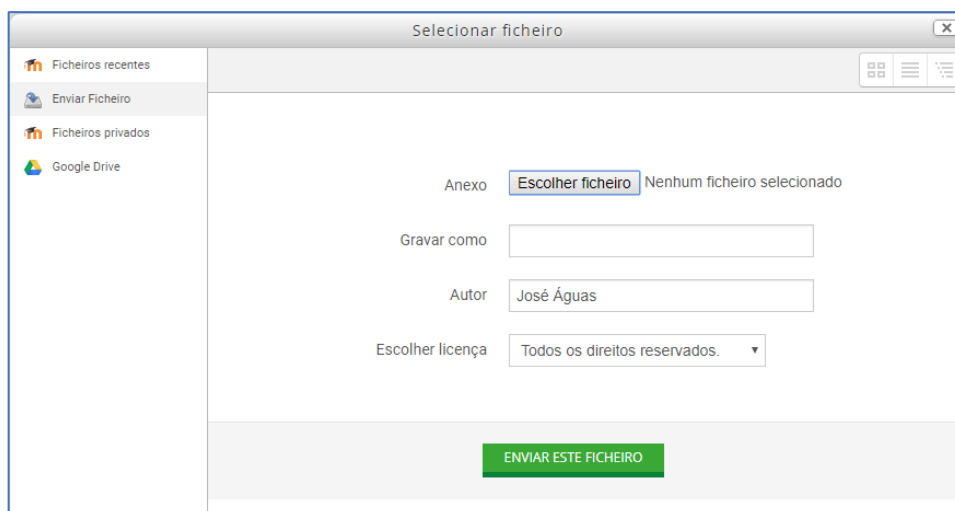
Entrar no curso dentro da respetiva área e clicar na opção “Restaurar”.



Clicar no botão “Escolher ficheiro...”



Clicar no botão “Escolher ficheiro”, procurar o ficheiro com a cópia de segurança e depois clicar em “Enviar este ficheiro”



<sup>1</sup> <https://elearning.iefp.pt/>

Clicar no botão  
"Restaurar"

INTRODUÇÃO À PLATAFORMA E-LEARNING | EDIÇÃO NA PLATAFORMA E-LEARNING | Documentação Moodle para esta página

Página principal > Cursos > ADMINISTRAÇÃO > Subárea de experimentação > Teste - UFCD > Teste UFCD 8600 > Restaurar

### Importar um ficheiro de cópia de segurança

CONFIGURAÇÕES

- Administração do curso
  - Editar configurações
  - Ativar modo de edição
  - Utilizadores
  - Filtros
  - Relatórios
  - Configuração da pauta
  - Medalhas
  - Cópia de segurança
  - Restaurar**
  - Importar
  - Publicar
  - Limpar
  - Base de dados de

Ficheiros\* **ESCOLHER FICHEIRO...**

UFCD 8600.mbz

**RESTAURAR**

No passo 1.  
clicar no botão  
"Continuar"

INTRODUÇÃO À PLATAFORMA E-LEARNING | EDIÇÃO NA PLATAFORMA E-LEARNING | Documentação Moodle para esta página

Página principal > Cursos > ADMINISTRAÇÃO > Subárea de experimentação > Teste - UFCD > Teste UFCD 8600 > Restaurar

1. Confirmar > 2. Destino > 3. Configurações > 4. Estrutura > 5. Rever > 6. Processar > 7. Conclusão

### Detalhes da cópia de segurança

**Tipo** Curso

**Formato** Moodle 2

**Modo** Geral

INTRODUÇÃO À PLATAFORMA E-LEARNING | EDIÇÃO NA PLATAFORMA E-LEARNING | Documentação Moodle para esta página

Página principal > Cursos > ADMINISTRAÇÃO > Subárea de experimentação > Teste - UFCD > Teste UFCD 8600 > Restaurar

Livro	Roteiro - Atividade E	X
Trabalho	Entrega do Trabalho #3.E.1 – Índice do Dossier de Candidatura	X
Trabalho	Entrega da Ficha de Registo #3.E.1 – Análise de comportamentos/respostas em situação de entrevista	X
Fórum	Forum #3.E.3 - Questões para balanço pós-entrevista	X
Página	Simulação de uma entrevista de emprego	X

**CONTINUAR**

No passo 2.  
clicar no botão  
"Continuar"  
correspondente  
à opção  
"Restaurar para  
dentro deste  
curso"

INTRODUÇÃO À PLATAFORMA E-LEARNING | EDIÇÃO NA PLATAFORMA E-LEARNING | Documentação Moodle para esta página

Página principal > Cursos > ADMINISTRAÇÃO > Subárea de experimentação > Teste - UFCD > Teste UFCD 8600 > Restaurar

1. Confirmar > **2. Destino** > 3. Configurações > 4. Estrutura > 5. Rever > 6. Processar > 7. Conclusão

### Restaurar como um novo curso

Restaurar como um novo  curso

Selecionar uma área

Designação	Descrição
<input type="radio"/> FORMAÇÃO PROFISSIONAL	
<input type="radio"/> CENTRO DE EMPREGO F	

INTRODUÇÃO À PLATAFORMA E-LEARNING | EDIÇÃO NA PLATAFORMA E-LEARNING | Documentação Moodle para esta página

Página principal > Cursos > ADMINISTRAÇÃO > Subárea de experimentação > Teste - UFCD > Teste UFCD 8600 > Restaurar

### Restaurar para dentro deste curso

Integrar o conteúdo desta cópia de segurança neste curso

Apagar o conteúdo deste curso e depois fazer o restauro

**CONTINUAR**

No passo 3.  
clique no botão  
"Seguinte"

INTRODUÇÃO À PLATAFORMA E-LEARNING | EDIÇÃO NA PLATAFORMA E-LEARNING | Documentação Moodle para esta página

Página principal > Cursos > ADMINISTRAÇÃO > Subárea de experimentação > Teste - UFCD > Teste UFCD 8600 > Restaurar

1. Confirmar > 2. Destino > 3. **Configurações** > 4. Estrutura > 5. Rever > 6. Processar > 7. Conclusão

### Restaurar configurações

- Incluir utilizadores inscritos
- Restaurar como inscrições manuais.
- Incluir atribuições de cargos

INTRODUÇÃO À PLATAFORMA E-LEARNING | EDIÇÃO NA PLATAFORMA E-LEARNING | Documentação Moodle para esta página

Página principal > Cursos > ADMINISTRAÇÃO > Subárea de experimentação > Teste - UFCD > Teste UFCD 8600 > Restaurar

1. Confirmar > 2. Destino > 3. Configurações > 4. Estrutura > 5. Rever > 6. Processar > 7. Conclusão

### Restaurar configurações

- Incluir logs do curso
- Incluir histórico de notas
- Incluir grupos e agrupamentos
- Incluir competências

**CANCELAR** **SEGUINTE**

No passo 4.  
clique no botão  
"Seguinte"

INTRODUÇÃO À PLATAFORMA E-LEARNING | EDIÇÃO NA PLATAFORMA E-LEARNING | Documentação Moodle para esta página

Página principal > Cursos > ADMINISTRAÇÃO > Subárea de experimentação > Teste - UFCD > Teste UFCD 8600 > Restaurar

1. Confirmar > 2. Destino > 3. Configurações > 4. **Estrutura** > 5. Rever > 6. Processar > 7. Conclusão

### Configurações do curso

Nome do curso

Nome curto do curso

INTRODUÇÃO À PLATAFORMA E-LEARNING | EDIÇÃO NA PLATAFORMA E-LEARNING | Documentação Moodle para esta página

Página principal > Cursos > ADMINISTRAÇÃO > Subárea de experimentação > Teste - UFCD > Teste UFCD 8600 > Restaurar

1. Confirmar > 2. Destino > 3. Configurações > 4. Estrutura > 5. Rever > 6. Processar > 7. Conclusão

Entrega da Ficha de Registo #3.E.1 - Análise de comportamentos/respostas em situação de entrevista	<input type="checkbox"/>	- Não
Forúm #3.E.3 - Questões para balanço pós-entrevista	<input checked="" type="checkbox"/>	- Não
Simulação de uma entrevista de emprego	<input checked="" type="checkbox"/>	- Não

**ANTERIOR** **CANCELAR** **SEGUINTE**

No passo 5.  
clique no botão  
"Realizar restauro"

INTRODUÇÃO À PLATAFORMA E-LEARNING | EDIÇÃO NA PLATAFORMA E-LEARNING | Documentação Moodle para esta página

Página principal > Cursos > ADMINISTRAÇÃO > Subárea de experimentação > Teste - UFCD > Teste UFCD 8600 > Restaurar

1. Confirmar > 2. Destino > 3. Configurações > 4. Estrutura > 5. **Rever** > 6. Processar > 7. Conclusão

### Configuração inicial

- Incluir utilizadores inscritos
- Restaurar como inscrições manuais.
- Incluir atribuições de cargos

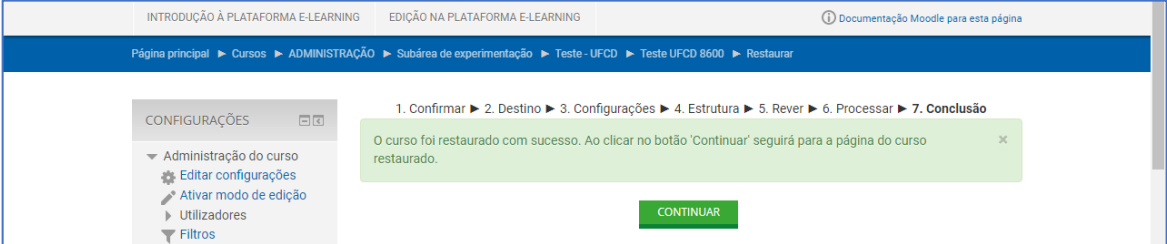
INTRODUÇÃO À PLATAFORMA E-LEARNING | EDIÇÃO NA PLATAFORMA E-LEARNING | Documentação Moodle para esta página

Página principal > Cursos > ADMINISTRAÇÃO > Subárea de experimentação > Teste - UFCD > Teste UFCD 8600 > Restaurar

Entrega da Ficha de Registo #3.E.1 - Análise de comportamentos/respostas em situação de entrevista	<input checked="" type="checkbox"/>	- Não
Forúm #3.E.3 - Questões para balanço pós-entrevista	<input checked="" type="checkbox"/>	- Não
Simulação de uma entrevista de emprego	<input checked="" type="checkbox"/>	- Não

**ANTERIOR** **CANCELAR** **REALIZAR RESTAURO**

No passo 7.,  
após o  
processamento,  
clique no botão  
“Continuar”



The screenshot shows the Moodle course restoration process. At the top, there are navigation tabs for 'INTRODUÇÃO À PLATAFORMA E-LEARNING' and 'EDIÇÃO NA PLATAFORMA E-LEARNING', along with a link for 'Documentação Moodle para esta página'. Below this is a breadcrumb trail: 'Página principal > Cursos > ADMINISTRAÇÃO > Subárea de experimentação > Teste - UFCD > Teste UFCD 8600 > Restaurar'. A progress indicator shows steps: '1. Confirmar > 2. Destino > 3. Configurações > 4. Estrutura > 5. Rever > 6. Processar > 7. Conclusão'. A green notification box states: 'O curso foi restaurado com sucesso. Ao clicar no botão 'Continuar' seguirá para a página do curso restaurado.' Below the notification is a green button labeled 'CONTINUAR'. On the left, a 'CONFIGURAÇÕES' sidebar is visible with options: 'Administração do curso', 'Editar configurações', 'Ativar modo de edição', 'Utilizadores', and 'Filtros'.